

EGYSZERŰSÍTETT KEZELÉSI LEÍRÁS AZ EX-3000 SOROZATÚ OLTÁSVEZÉRLŐ KÖZPONTOKHOZ

NORMÁL ÁLLAPOT

Normál üzemszerű állapotban az oltásvezérlő központban a TÁP és AUTOMATIKUS+KÉZI ÜZEM led-ek világítanak, valamint a LCD kijelzőn a NORMÁL ÜZEM felirat olvasható.

BLOKKOLÁS

Az LCD kijelzőn az oltórendszer blokkolva felirat olvasható. Alaphelyzetbe állításkor a blokkolás automatikusan megszűnik.



Az oltórendszert lehet blokkolni a kézi oltás blokkoló gombok valamelyikének benyomásával (normál helyzetbe állítani egy speciális tuskével lehet),

továbbá a bejárati ajtók nyitvatartásával
(majd az ajtó becsukásával a rendszer automatikusan normál állapotba kerül).

Ilyenkor az oltórendszer nem indítható sem automatikus érzékelővel érkező jelzéssel, sem az oltás indító nyomógomb benyomásával.

Az oltórendszert lehet blokkolni bizonyos eszközök, zónák és vezérlések kikapcsolásával is.

MENÜ → kód: 1234 → TILTÁS/ENGEDÉLYEZ →  → kód: 1234


A  , gombokkal lehet kiválasztani a TILTANI vagy ENGEDÉLYEZNI kívánt

menüpontokat. A két állapot között a  gomb megnyomásával lehet váltani. Kikapcsoláskor az ÁLTALÁNOS JELZÉSEK kezelőfelületen a KIKAPCSOLVA LED világít, együtt az érintett zóna/funkció kikapcsolását jelző LED-del.

HIBA KEZELÉSE

A HIBA LED sárgán világít, valamint egy vagy több kiegészítő hiba LED aktív, illetve az LCD kijelzőn leolvasható a hiba oka.

TÖRLÉS menete

VISSZAÁLLÍTÁS → kód: 1234 → 

Amennyiben a jelzés nem törölhető, jelezze a karbantartó felé.

TŰZ

A figyelmeztető tábló lassú pulzáló módon riaszt.
A TŰZ LED pirosan világít, illetve az ÉRZÉKELO ZÓNA-k közül legalább egy, szintén TŰZ riasztás jelez, illetve az LCD kijelzőn is leolvasható az aktív ZÓNA-k száma.

Nyomja meg a HANGJELZŐ KI → kód: 1234 →



TÖRLÉS menete

VISSZAÁLLÍTÁS → kód: 1234 → RESET TŰZ ÉS OLTÁS →



Amennyiben a jelzés nem törölhető, jelezze a karbantartó felé.

OLTÁS INDUL

A figyelmeztető tábló gyors pulzáló módon riaszt.
A TŰZ LED pirosan világít, illetve az ÉRZÉKELO ZÓNA-k közül kettő szintén TŰZ riasztást jelez, illetve az LCD kijelzőn is leolvasható az aktív ZÓNA-k száma.

Továbbá aktív az OLTÁS KÖVETKEZIK LED.

Az LCD kijelzőn látható a visszaszámlálás ideje.

Nyomja meg a HANGJELZŐ KI → kód: 1234 →



TÖRLÉS menete

VISSZAÁLLÍTÁS → kód: 1234 → RESET TŰZ ÉS OLTÁS →



Amennyiben a jelzés nem törölhető, jelezze a karbantartó felé.

FONTOS!

Amíg az épület tűzjelző központja nem jelzi, hogy OLTÁS INDULT, addig a szerver helyiség ajtajának kinyitásával, és/vagy az oltás blokkoló gombbal megállítható a visszaszámlálás,

30 másodperc.

Az OLTÁS INDULT jelzést követően a helyiségbe csak szakképzett személy lép be.

